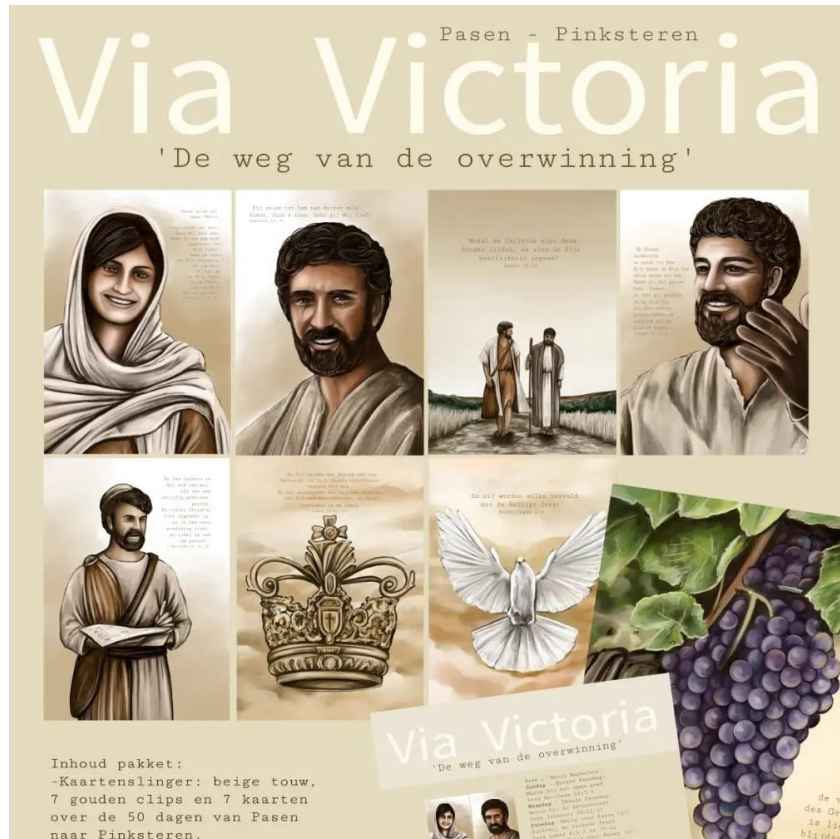


VIA VICTORIA

weg van overwinning

- Bijbelrooster van Pasen naar Pinksteren met verwerking -
- te gebruiken met of zonder het pakket www.artbyclaudia.nl -



- BIJ ELKE WEEK:**
- Bijbelrooster met vragen
 - Weekkaart met afbeelding en symbool
 - Bijbelse verwerking
 - Om te doen met kinderen

INLEIDING OP DIT BIJBELROOSTER

Je vindt hier een Bijbelrooster voor de vijftig dagen van Pasen naar Pinksteren en voor de week na Pinksteren.

In de weken voor Pasen namen we je mee op de VIA DOLOROSA: de lijdensweg. Pasen laat zien dat deze weg een overwinningsweg is: de VIA VICTORIA.

Elke week staan we stil bij één van de verschijningen van de Heere Jezus:

Week 1: Maria Magdalena

Week 2: Petrus

Week 3: De Emmaüsgangers

Week 4: Thomas

Week 5: Paulus

In week 6 gaat het over Jezus' hemelvaart,
in week 7 over de komst van de Heilige Geest naar de aarde
en in week 8 over de vrucht van de Geest in de Kerk.

Bij elke week hoort een symbool die iets weergeeft van de betekenis van het weekthema voor het persoonlijke leven:

Week 1: het open graf als symbool van leven

Week 2: een hart als symbool van liefde

Week 3: een Bijbel als symbool van het woord

Week 4: een kruis als symbool van geloof

Week 5: een anker als symbool van hoop

Week 6: een kroon als symbool van Jezus' kroning

Week 7: een duif als symbool van de Heilige Geest

Week 8: druiven als symbool voor de vrucht van de Geest

Verder vind je het volgende extra materiaal:

- Claudia Weststrate maakte prachtige afbeeldingen bij dit Bijbelrooster die je hier kunt kopen (14,50): <https://www.artbyclaudia.nl/product/10003956/pakket-via-victoria-van-pasen-naar-pinksteren>. Maar ook zonder deze afbeeldingen is dit rooster te gebruiken.
- Voor kinderen vind je een aftelkalender van Pasen naar Pinksteren. Elke dag kunnen ze een vakje kleuren en zo leren ze uitzien naar Pinksteren: www.bijbelsopvoeden.nl/product/van-pasen-naar-pinksteren-telplaat-3/
- Dit Bijbelrooster is zowel geschikt voor gebruik door volwassenen als met kinderen. Voor bespreking of overdenking zijn er vragen bij de Bijbelgedeelten gemaakt.
- Bij elke week vind je een Bijbeltekst uit het rooster om te leren. Bij sommige teksten vind je daarbij ook leerondersteuning in de vorm van pictogrammen en gebaren.
- Voor kinderen vind je een aantal verwerkingssuggesties waarbij je zelf kunt kiezen wat je gebruiken wilt.

Tip: print dit document als een boekje!

VAN HARTE GODS ZEGEN BIJ HET GEBRUIK VAN DIT BIJBELROOSTER TOEGEWENST

Week 1

VIA VICTORIA: Levensweg voor Maria Magdaléna

BIJBELROOSTER OM TE LEZEN EN TE OVERDENKEN / BESPREKEN

Zondag - Eerste Paasdag: Maria bij het open graf - Lees Mattheüs 28:1-6

Waarom hoef je niet te vrezen als je Jezus zoekt (vers 5)? Hoe kunnen wij Hem vandaag zoeken? Maria was op zoek naar een dode Jezus. Hoe wordt duidelijk of iemand leeft met een dode of levende Jezus (zie bijv. Romeinen 1:4 of 2 Korinthe 5:18-21). Wat betekent het voor ons dat Jezus leeft?

Maandag - Tweede Paasdag: Maria bij de Levensvorst - Lees Johannes 20:11-17

Hoe komt het dat Maria niet zag dat het Jezus was (vers 14, denk ook aan de vraag van gisteren)? Kan het nu nog zo zijn dat de Heere Jezus dichtbij is, maar dat je daar geen erg in hebt? Hoe maakt de Heere Jezus Zich aan Maria bekend? Wat betekent dat voor ons nu?

Dinsdag: Maria voor Pasen (1): Dichtbij de levende Jezus - Lees Lukas 8:1-3 en 19-21

Om Maria beter te leren kennen, gaan we even terug naar de tijd voor Pasen. Wat hoor je over haar (vers 2-3)? Wat leert ze ons daarmee? Lees Johannes 20:17a nog eens. Waarom mag Maria Jezus niet aanraken?

Woensdag: Maria voor Pasen (2): Dichtbij de gestorven Jezus - Lees Mattheüs 27:50-61

Maria wilde steeds dicht bij Jezus zijn. Hoe merk je dat als Hij aan het kruis hangt (vers 55-56)? Hoe merk je dat als Hij in het graf ligt (vers 61)? Lees Johannes 20:17a nog eens. Wat moet Maria leren in deze periode na Jezus' opstanding? Welk les ligt hierin voor ons?

Donderdag: Maria vertelt Jezus' opstanding - Lees Markus 16:9-11

Van Wie moest Maria aan de discipelen gaan vertellen dat Jezus leeft (Johannes 20:17)? Gehoorzaamt ze (vers 10)? Hoe reageren de discipelen (vers 11)? Hoe zal dat voor Maria geweest zijn? Geloven wij het Evangelie?

Vrijdag: Ik ben de Opstanding en het Leven - Lees Johannes 11:19-27

Het thema van deze week is 'leven'. Wat heeft de Heere Jezus daarover gezegd (vers 25a)? Hoe heeft Hij het laten zien (als je met meerderen bent: vertel kort deze Bijbelse geschiedenis aan elkaar. Laat daarbij iedereen om de beurt een zin zeggen waarmee hij of zij aansluit bij de vorige spreker)? Wat betekent vers 25b?

Zaterdag: Ik ben de Herder en het Leven - Lees Johannes 10:1-11

Wat heeft de Heere Jezus over het weekthema 'leven' gezegd in dit Bijbelgedeelte (vers 11)? Wat wilde Hij de mensen toen en ons nu daarmee leren? Hoe kun je echt leven (vers 9)?

BIJBELTEKST OM TE LEREN

Mattheüs 28:5-6

www.bijbelsopvoeden.nl/product/mattheus285-6-leren

Johannes 11:25

www.bijbelsopvoeden.nl/product/johannes1125-leren/

BIJBELMATERIAAL OM TE VERWERKEN BIJ HET WEEKTHEMA LEVEN

Maak je geen gebruik van de weekkaarten van www.artbyclaudia.nl?

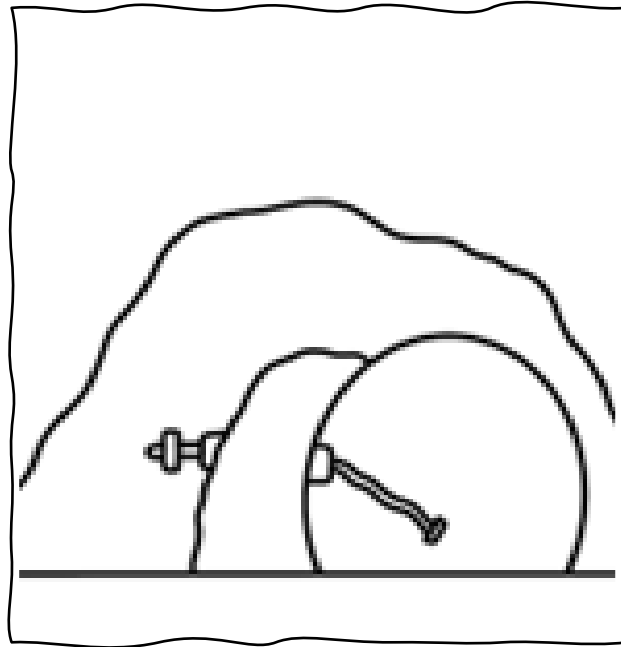
Maak dan zelf een weekkaart van de afbeelding hieronder.

Je kunt de afbeelding printen op karton of natekenen en daarna kleuren, verven, beplakken met stukjes (crêpe)papier, overgebleven steentjes van diamondpainting en dergelijke.

- Maak je wel gebruik van de weekkaarten van www.artbyclaudia.nl?

Dan kun je het symbool (van leven) hieronder ook gebruiken en naar eigen inzicht versieren.

Hangje verwerking aan een touwtje tussen de eerste en de tweede weekkaart.



WAT JE EVENTUEEL NOG MEER KUNT DOEN MET KINDEREN:

- Je kunt ook een paastuintje maken met kinderen.

Je vindt hier een voorbeeld met vrouwen bij het gesloten graf:

www.bijbelsopvoeden.nl/product/goede-vrijdag-en-stille-zaterdag-vrouwen-bij-het-graf/

En hier een voorbeeld met vrouwen bij het open graf:

www.bijbelsopvoeden.nl/product/paasfeest-vrouwen-bij-het-graf/

- Je vindt hier een kleurplaat van Maria Magdalena bij het open graf:

www.bijbelsopvoeden.nl/product/johannes201-kleuren/

- Er is een Bijbellied over Maria Magdalena:

‘Zie Maria treurig staan, nu haar Heer’ is heengegaan’.

Zing dat met elkaar. Het is lied 118 uit de bundel *Elk zing’ Zijn lof*

www.elkzingzijnlof.nl/lied.php?ID=253

- In het boekje ‘Bijbelliederen voor jonge kinderen’ van A.C. Jacobsen staan ook twee liederen over het Paasfeest:

‘De Heer’ is waarlijk opgestaan, halleluja!

en ‘Daar juicht een toon, daar klinkt een stem’.

Week 2

VIA VICTORIA: Liefdesweg voor Petrus

BIJBELROOSTER OM TE LEZEN EN TE OVERDENKEN / BESPREKEN

Zondag: Petrus bij het open graf - Lees Johannes 20:1-10

Petrus was altijd de eerste (zie ook vers 3). Maar hoe dichtert hij bij het graf komt, hoe langzamer hij gaat lopen (vers 4). Hoe zou dat komen? Geloven Petrus en Johannes nu wel of niet dat de Heere Jezus is opgestaan (vers 8-9): hoe moeten we deze verzen lezen?

Maandag: Petrus samen met Jezus - Lees Lukas 24:12 en 34

Wat is er gebeurd tussen vers 12 en vers 34? Waarom zoekt de Heere Jezus Petrus apart (zonder de andere discipelen) op: wat was er gebeurd tussen hen? Wat leren deze verzen over Petrus? Wat leren deze verzen over de Heere Jezus?

Dinsdag: Petrus in de vissersboot - Lees Johannes 21:1-6

Als de week van het feest van de ongezuurde broden voorbij is, gaan de discipelen weg uit Jeruzalem en terug naar Galiléa. Wat zegt Markus 16:7 daarover? Hoe komt Petrus erbij om te gaan vissen: wat weet je van Galiléa? Wat is opvallend (vers 3b)? Het advies van de Heere Jezus was ongebruikelijk (vers 6), toch gehoorzamen ze. Welke les ligt daarin?

Woensdag: Petrus op het strand - Lees Johannes 21:7-14

Wat leer je in vers 7 en vers 11 over het karakter van Petrus? Had de Heere Jezus de vissen van de discipelen nodig (vers 9)? Het thema van deze week is liefde. Wat merk je van liefde in deze verzen? Wat leren deze verzen over liefde?

Donderdag: Petrus' liefde - Lees Johannes 21:15-19

Waarom stelt de Heere Jezus deze vragen aan Petrus? Waarom drie keer? Ze hadden het toch al samen goedge maakt (zie maandag), waarom dan hier ook nog met alle discipelen erbij? De Heere Jezus vraagt ook aan ons: heb je Mij lief? Welk antwoord geef jij?

Vrijdag: Petrus' preken - Lees Handelingen 10:34-43

Petrus houdt een korte preek in het huis van Cornelius. Waar gaat zijn preek over? Wat zegt hij over Jezus' opstanding (vers 40)? Wat zegt hij over Jezus' verschijningen (vers 42)? Wat zegt hij over de Heere Jezus in vers 42-43? Wat leert hij ons hierdoor?

Zaterdag: Petrus' brieven - Lees 1 Petrus 1:1-3 en 21

Ook later in zijn brieven schrijft Petrus over de Heere Jezus en Zijn opstanding. Wat zegt hij daarover in vers 3? En in vers 21? Hoe vind je deze dingen terug in Zondag 17 van de Catechismus over de opstanding? Wat heb jij dus aan [=wat nut ons] de opstanding van de Heere Jezus?

BIJBELTEKST OM TE LEREN

Johannes 21:16

BIJBELMATERIAAL OM TE VERWERKEN BIJ HET WEEKTHEMA LIEFDE

- Maak je geen gebruik van de weekkaarten van www.artbyclaudia.nl?

Maak dan zelf een weekkaart van de afbeelding hieronder.


Je kunt de afbeelding printen op karton of natekenen en daarna kleuren, verven, beplakken met stukjes (crêpe)papier, overgebleven steentjes van diamondpainting en dergelijke.

- Maak je wel gebruik van de weekkaarten van www.artbyclaudia.nl?

Dan kun je het symbool (van liefde) hieronder ook gebruiken en naar eigen inzicht versieren.

Misschien kun je de vraag van de Heere Jezus aan Petrus erop handletteren...

Hang je verwerking daarna aan een touwtje tussen de tweede en de derde weekkaart.



WAT JE EVENTUEEL NOG MEER KUNT DOEN MET KINDEREN

- Je vindt hier kleurplaten van Petrus na Pasen:

www.bijbelsopvoeden.nl/product/johannes203-8-kleuren-2/

www.bijbelsopvoeden.nl/product/johannes2115-17-kleuren/

- Je vindt hier voor peuters en kleuters tien verwerkingskaarten bij de verschijningen van de Heere Jezus.

Leg ze (bij de Bijbelgedeelten waarop ze van toepassing zijn) na het Bijbellesen aan jonge kinderen voor en laat ze aanwijzen over wie het in dit Bijbelgedeelte gaat.

www.bijbelsopvoeden.nl/product/pasen-pinksteren-1-jezus-verschijningen-verwerkingskaarten/

- Er is een Bijbellied over de vissers op het meer:

‘De vissers op het meer, zij visten tevergeefs’.

Het is geschreven door Hanna Lam en te vinden in deel 2 van *Alles wordt nieuw*.

Week 3

VIA VICTORIA: Leerweg voor de Emmaüsgangers

BIJBELROOSTER OM TE LEZEN EN TE OVERDENKEN / BESPREKEN

Zondag: Gesloten ogen - Lees Lukas 24:13-34

Waarover spreken deze twee mannen? Wat kun je daarvan leren voor je eigen gesprekken? Wat zeggen ze over de Heere Jezus (vers 19-21)? Hoe moet het voor Hem zijn om dat te horen? Wie bedoelen ze in vers 24? Waarom blijven deze mannen niet in Jeruzalem, maar gaan ze terug naar huis?

Maandag: Brandende harten - Lees Lukas 24:25-29

Wat zegt de Heere Jezus tegen deze mannen (vers 25)? Wat gaat Hij dan doen (vers 26-27)? Hoe luisteren ze (lees vers 32 alvast)? Heb je dat ook weleens als je leest uit of luistert naar de Bijbel? Kun jij Bijbelteksten uit het Oude Testament noemen die over Jezus' opstanding gaan?

Dinsdag: Geopende ogen - Lees Lukas 24:30-35

Hoe zou het komen dat hun ogen open gaan als Jezus brood zegent, breekt en uitdeelt? De Heere Jezus is gelijk weg, maar twijfelen deze mannen? Hoe merk je dat ze echt geloven? Wat kunnen we daarvan leren?

Woensdag: Jezus' onderwijs - Lees Mattheüs 16:21-26

Het thema van deze week is 'het woord' of 'de Bijbel'. De Heere Jezus opende voor de Emmaüsgangers het Oude Testament. Wij hebben ook het Nieuwe Testament. Wat heeft de Heere Jezus Zelf gezegd over Zijn opstanding (vers 21)? Wat doet Petrus met dit woord? Wat de Heere Jezus tegen jou in vers 26? Wat doe jij met dit Woord?

Donderdag: Jona's onderwijs - Lees Mattheüs 12:38-42

Ook de gesprekken voor Zijn sterven en opstanding verwijst de Heere Jezus naar het Oude Testament. Wat leert Jona over de Heere Jezus (vers 40)? De Ninevieten geloofden de woorden van Jona; geloven deze mensen de woorden van Jezus? Geloof jij Zijn Woord?

Vrijdag: Tempelonderwijs - Lees Johannes 2:13-22

Wat heeft de Heere Jezus vanaf het begin van Zijn prediking duidelijk over Zijn opstanding gesproken. Wat zegt Hij in dit gedeelte (vers 19)? Wanneer herinneren Zijn discipelen dit (vers 22)? Waarom is het dus belangrijk om de Bijbel te kennen? Wat doe jij daarvoor?

Zaterdag: Davids onderwijs - Lees Psalm 16

Straks op de Pinksterdag noemt Petrus Psalm 16:10 een voorzegging van Jezus' opstanding. Leg eens uit wat er in vers 10 staat! Deze Psalm wordt een Messiaanse Psalm genoemd. Leg eens uit wat dat betekent! Kun je nog een Messiaanse Psalm noemen?

BIJBELTEKST OM TE LEREN

Lukas 24:26

BIJBELMATERIAAL OM TE VERWERKEN BIJ HET WEEKTHEMA WOORD

- Maak je geen gebruik van de weekkaarten van www.artbyclaudia.nl?

Maak dan zelf een weekkaart van de afbeelding hieronder.

Je kunt de afbeelding printen op karton of natekenen en daarna kleuren, verven, beplakken met stukjes (crêpe)papier, overgebleven steentjes van diamondpainting en dergelijke.

- Maak je wel gebruik van de weekkaarten van www.artbyclaudia.nl?

Dan kun je het symbool (van het woord) hieronder ook gebruiken en naar eigen inzicht bewerken.

Hang je verwerking daarna aan een touwtje tussen de derde en de vierde weekkaart.



WAT JE EVENTUEEL NOG MEER KUNT DOEN MET KINDEREN

- Je vindt hier een kleurplaat van de Emmaüsgangers:

www.bijbelsopvoeden.nl/product/lukas2413-14-kleuren/

Tip: print de kleurplaat twee keer, knip de mannen uit en maak er een mooie 2D-plaat van

- Er is een Bijbellied over de Emmaüsgangers:

‘Twee mannen zijn op weg gegaan naar Emmaüs, hier ver vandaan’.

Dit lied kun je vinden in deel 3 nr. 24 van *Alles wordt nieuw* van Hanna Lam en Wim ter Burg.

Week 4

VIA VICTORIA: Geloofsweg voor Thomas

BIJBELROOSTER OM TE LEZEN EN TE OVERDENKEN / BESPREKEN

Zondag: Jezus' komst - Lees Lukas 24:36-47

De Emmaüsgangers (vorige week) geloofden gelijk dat de Man de Heere Jezus was. Hoe is dat hier bij de discipelen (vers 37 en 41)? De Heere Jezus laat ze dingen zien en dingen horen. Wat laat Hij zien (vers 39 en 43)? Wat laat Hij horen (vers 44-46)? In de kerk gaat het ook over zien en horen. Welke boodschap hoor je (vers 47)? Wanneer zie je dit ook? Wat is jouw reactie?

Maandag: Thomas' afwezigheid - Lees Johannes 20:19-24

Waarom was Thomas er de eerste keer niet bij denk je: hoe heb je Thomas leren kennen in de Bijbel? Wat leren al die verschillende reacties van mensen op Jezus' sterven en opstaan? Wat betekent dat voor nu?

Dinsdag: Thomas' (on)geloof - Lees Johannes 20:24-29

Op welke dag was de eerste verschijning van de Heere Jezus aan de discipelen? Welke dag is het hier? Vergelijk vers 27 met vers 25: hoe merk je dat de Heere Jezus alles weet? Thomas wilde eerst zien en dan geloven: herken je dat in je eigen hart? Wat leert de Heere Jezus hierover?

Woensdag: Geloof in Jezus (1) - Lees 1 Johannes 5:1-8

Het thema van deze week is 'geloof'. Wat moet je geloven volgens Johannes (vers 1a en 5)? Welke twee dingen horen onlosmakelijk bij geloven (vers 2 en 3)? Hoe is het met geloof – liefde – gehoorzaamheid in jouw leven?

Donderdag: Geloof in Jezus (2) - Lees 1 Johannes 5:9-13

Wat is in het dagelijkse leven een getuige (bij een ongeluk bijvoorbeeld)? Wat getuigt God van Zijn Zoon (vers 11)? Wat heb je als je in de Zoon gelooft (vers 13)? Wat doe je als je Gods getuigenis niet gelooft (vers 10)? Waarom is ongeloof zo erg?

Vrijdag: Rechtvaardig door het geloof - Lees Romeinen 4:13 en 20-25

Het thema van deze week is 'geloof'. Waarom is geloof onmisbaar (vers 13)? Welke belofte had Abraham gekregen (zie vers 18)? Hoe reageerde hij op Gods belofte (vers 20)? Wat betekent dit geloof van Abraham voor ons (vers 24-25)? Wat is rechtvaardig? Vind je deze verzen moeilijk, lees dan wat de Bijbel met uitleg bij vers 20-22 schrijft!

Zaterdag: Leven door het geloof - Lees Efeze 2:1-8

Wat gebeurt er als een dode zondaar wordt levend gemaakt? Wat wordt ermee bedoeld? Waarom kan dat alleen door de opstanding van de Heere Jezus? Misschien weet je niet hoe je zalig moet worden: wat zegt vers 8 dan tegen je?

BIJBELTEKST OM TE LEREN

Johannes 20:29b

BIJBELMATERIAAL OM TE VERWERKEN BIJ HET WEEKTHEMA GELOOF

- Maak je geen gebruik van de weekkaarten van www.artbyclaudia.nl?


Maak dan zelf een weekkaart van de afbeelding hieronder.

Je kunt de afbeelding printen op karton of natekenen en daarna kleuren, verven, beplakken met stukjes (crêpe)papier, overgebleven steentjes van diamondpainting en dergelijke.

- Maak je wel gebruik van de weekkaarten van www.artbyclaudia.nl?

Dan kun je het symbool (van geloof) hieronder ook gebruiken en naar eigen inzicht bewerken.

Hang je verwerking daarna aan een touwtje tussen de vierde en de vijfde weekkaart.



WAT JE EVENTUEEL NOG MEER KUNT DOEN MET KINDEREN

- Je vindt kleurplaten en een handletterplaat bij de geschiedenis van Thomas:

www.bijbelsopvoeden.nl/product/johannes2024-28-kleuren/

www.bijbelsopvoeden.nl/product/johannes2029-kleuren/

www.bijbelsopvoeden.nl/product/johannes2028-kleuren/

www.bijbelsopvoeden.nl/product/johannes2019-23-kleuren/

- Er is een Bijbellied over Thomas dat je met elkaar kunt leren of zingen:

‘Thomas heeft Jezus niet gezien, hij was die avond weg’.

Dit lied is geschreven door Hanna Lam en op muziek gezet door Wim ter Burg.

Je kunt het vinden in *Alles wordt nieuw* deel 3, nr. 25.

Week 5 VIA VICTORIA: Opstandingsweg voor Paulus

BIJBELROOSTER OM TE LEZEN EN TE OVERDENKEN / BESPREKEN

Zondag: Opstanding van Christus - Lees 1 Korinthe 15:1-9

Wat is de kern van het Evangelie volgens Paulus (vers 3-4)? Welke getuigen van Jezus' opstanding noemt hij? Waar noemt hij die? De laatste getuige is hijzelf: wanneer is de Heere Jezus aan hem verschenen (Handelingen 9)? Wat leert dit Bijbelgedeelte ons?

Maandag: Opstanding van doden - Lees 1 Korinthe 15:12-20

Wat geloofden sommige mensen in Korinthe (vers 12b)? Waarom klopt dat niet (vers 13)? Zou het zin hebben om te preken en te geloven als de Heere Jezus niet zou zijn opgestaan? Waarom is het zo belangrijk om in zijn opstanding te geloven?

Dinsdag: Dood van de dood - Lees 1 Korinthe 15:20-28

Wanneer is de dood gekomen (vers 22)? Waarom is het zo belangrijk dat de Heere Jezus door Zijn opstanding de dood overwonnen heeft (vers 22b)? Ken je het versje 'Nu jaagt de dood geen angst meer aan'? Zing het vandaag!

Woensdag: Leven voor doden - Lees 1 Korinthe 15:35-44

Elke zondag hoor je over de opstanding uit de dood: wat wordt er dan gelezen? Heb je weleens over de opstanding uit de dood nagedacht? Welke gedachten heb je erbij? Kloppen die met wat Paulus hier schrijft? Welke vragen heb je er over?

Donderdag: Overwinning door Christus - Lees 1 Korinthe 15:51-58

Wat zal er met mensen gebeuren die nog leven als de Heere Jezus terugkomt (vers 51)? Als alle doden en alle levenden onsterfelijk zijn geworden, wat kun je dan zeggen van de dood (vers 54b)? Wie heeft de dood overwonnen (vers 57)? Het thema van deze week is 'hoop': over welke hoop gaat het in deze verzen?

Vrijdag: Wederkomst van Christus - Lees 1 Thessalonicenzen 4:13-18

Als je zegt 'ik hoop het' bedoel je vaak dat je het niet zeker weet. In de Bijbel is hoop: zeker weten. Wat weet Paulus zeker door de opstanding van de Heere Jezus (vers 16-17)? Welke troost geeft dit Bijbelgedeelte aan de mensen in Thessalonica (vers 18 en 13)? Welke troost geeft het jou?

Zaterdag: Eeuwig leven door Christus - Lees 1 Thessalonicenzen 5:1-10

Wat zegt Paulus over de wederkomst (vers 1-2)? Hij heeft het over mensen die slapen en mensen die waken. Wat bedoelt hij met 'slapende mensen'? Wat bedoelt hij met 'wakende mensen'? Mensen die waken, hebben geloof, liefde en hoop (vers 8): wat betekent dat? Welke blijdschap hoor je in vers 9-10?

BIJBELTEKST OM TE LEREN

Kies uit: 1 Korinthe 15:8, 14, 20 of 57

www.bijbelsopvoeden.nl/product/1korinthe1520-leren/

www.bijbelsopvoeden.nl/product/1korinthe1557-leren/

BIJBELMATERIAAL OM TE VERWERKEN BIJ HET WEEKTHEMA HOOP

- Maak je geen gebruik van de weekkaarten van www.artbyclaudia.nl?


Maak dan zelf een weekkaart van de afbeelding hieronder.

Je kunt de afbeelding printen op karton of natekenen en daarna kleuren, verven, beplakken met stukjes (crêpe)papier, overgebleven steentjes van diamondpainting en dergelijke.

- Maak je wel gebruik van de weekkaarten van www.artbyclaudia.nl?

Dan kun je het symbool (van hoop) hieronder ook gebruiken en naar eigen inzicht bewerken.

Hang je verwerking daarna aan een touwtje tussen de vijfde en de zesde weekkaart.



WAT JE EVENTUEEL NOG MEER KUNT DOEN MET KINDEREN

- Je kunt met elkaar een Bijbelse kijktafel maken bij 1 Korinthe 15.

Een voorbeeld vind je hier:

www.bijbelsopvoeden.nl/product/sterven-begraven/

- Wil je dieper ingaan op de opstanding uit de dood?

Hier vind je een gezinsmoment:

www.bijbelsopvoeden.nl/product/stervenbegraven-weer-opstaan-4-14-jaar/

- Een kleurplaat bij 1 Korinthe 15 vind je hier:

www.bijbelsopvoeden.nl/product/1korinthe1554b-57-kleuren/

Week 6

VIA VICTORIA: Kroningsweg voor de Heere Jezus

BIJBELROOSTER OM TE LEZEN EN TE OVERDENKEN / BESPREKEN

Zondag: Afscheid gekomen - Lees Mattheüs 28:16-20

Hoeveel dagen is de Heere Jezus na Zijn opstanding nog op aarde gebleven? Wat gebeurde er op de 40^e dag na Jezus' opstanding? Afscheid nemen is moeilijk: welke troostwoorden geeft de Heere Jezus (vers 18 en 20)? Wat hebben deze teksten jou te zeggen? Welke laatste opdracht krijgen de discipelen (vers 19)? Geldt deze opdracht ook voor ons?

Maandag: Afscheid aangekondigd - Lees Johannes 7:28-36

De Heere Jezus heeft Zijn discipelen op Zijn hemelvaart voorbereid. Hoe hoor je dat in deze verzen? Wat leren deze verzen je over de mens? Wat leren ze je over God de Vader? Wat leren ze je over God de Zoon?

Dinsdag: Hemelvaartsdag voorzegd - Lees Psalm 24

In het Oude Testament kun je ook over de hemelvaart van de Heere Jezus lezen. Wat hoor je er in deze Psalm over? Wat betekent: Koning der ere? Hoe kun jij Hem eren? Leg eens uit waarom het symbool van deze week een kroon is!

Woensdag: Naar de hemel gegaan - Lees Lukas 24:50-53 en Handelingen 1:4-11

Waarom is het bijzonder dat de Heere Jezus zegenend naar de hemel is gegaan? Wat doen de discipelen in de tempel volgens Lukas 24:53? Wat doen ze er nog meer volgens Handelingen 1:4? Wat is het verschil tussen wachten en verwachten? Wie verwachten ze? Probeer eens uit te leggen Wie de Heilige Geest is!

Hemelvaartsdag: Aan Gods rechterhand - Lees Markus 16:15-20

Wat zegt vers 19 over de Heere Jezus in de hemel? Wat betekent dat (zie ook Vraag en Antwoord 50 van de Catechismus)? Wat doet Hij daar?

Vrijdag: In de hemel - Lees Kolossenzen 3:1-4

Waar is de Heere Jezus (vers 1)? Wat betekent dat voor ons (vers 2)? Hoe kun je de dingen die boven zijn bedenken of zoeken?

Zaterdag: Op de aarde - Lees Romeinen 10:6-13

Is de Heere Jezus ver weg nu Hij in de hemel is? Waarom niet (vers 8)? Hoe dichtbij is Hij? Waarom is dat heel bijzonder? Wat is er de bedoeling van (vers 9-11)?

BIJBELTEKST OM TE LEREN

Mattheüs 28:20

www.bijbelsopvoeden.nl/product/mattheus2820-leren/

Handelingen 1:11b

www.bijbelsopvoeden.nl/product/handelingen111b-leren/

BIJBELMATERIAAL OM TE VERWERKEN BIJ HET WEEKTHEMA KRONING

- Maak je geen gebruik van de weekkaarten van www.artbyclaudia.nl?


Maak dan zelf een weekkaart van de afbeelding hieronder.

Je kunt de afbeelding printen op karton of natekenen en daarna kleuren, verven, beplakken met stukjes (crêpe)papier, overgebleven steentjes van diamondpainting en dergelijke.

- Maak je wel gebruik van de weekkaarten van www.artbyclaudia.nl?

Dan kun je het symbool (van Jezus' kroning) hieronder ook gebruiken en naar eigen inzicht bewerken.

Hang je verwerking daarna aan een touwtje tussen de zesde en de zevende weekkaart.



WAT JE EVENTUEEL NOG MEER KUNT DOEN MET KINDEREN

- Je kunt met elkaar een Bijbelse kijktafel maken bij Hemelvaartsdag.

Een voorbeeld vind je hier:

www.bijbelsopvoeden.nl/product/hemelvaartsdag-feit/

- Wil je dieper ingaan op de betekenis van Hemelvaartsdag?

Hier vind je een gezinsmoment:

www.bijbelsopvoeden.nl/product/hemelvaartsdag-de-koning-in-zijn-woning/

- Kleurplaten en een handletterkleurplaat over Hemelvaartsdag vind je hier:

www.bijbelsopvoeden.nl/product/handelingen19-kleuren/

www.bijbelsopvoeden.nl/product/handelingen19-kleuren-2/

www.bijbelsopvoeden.nl/product/handelingen111-kleuren/

www.bijbelsopvoeden.nl/product/lukas2450-51-kleuren/

www.bijbelsopvoeden.nl/product/lukas2451-kleuren/

www.bijbelsopvoeden.nl/product/kolossenzen31-2-kleuren/

Week 7

VIA VICTORIA: Zendingsweg voor de Heilige Geest

BIJBELROOSTER OM TE LEZEN EN TE OVERDENKEN / BESPREKEN

Zondag: In gebed - Lees Handelingen 1:12-14

Er worden twee woorden gebruikt voor wat de discipelen doen: bidden en smeken. Wat is het verschil? Waar bidden ze om (kijk nog even terug naar vers 4-5)? Bid jij ook om de komst van de Heilige Geest in je hart? Smeek je ook? Er worden ook twee woorden gebruikt die aangeven hoe ze daar bidden: eensgezind en volhardend. Wat betekenen deze woorden? Neem deze woorden vandaag eens mee: eensgezind – volharden!

Maandag: Gebed om de Heilige Geest - Lees Johannes 16:5-15

De Heere Jezus had Zijn discipelen niet alleen bij Zijn hemelvaart de Heilige Geest beloofd, maar ook al eerder. Hoe hoor je die belofte hier (vers 7)? Hoe noemt de Heere Jezus de Heilige Geest? Wat betekent die Naam? Waarom heb jij Hem nodig?

Dinsdag: De kracht van het gebed - Lees Lukas 11:5-13

Wat leert de Heere Jezus in deze verzen over het gebed? Welk voorbeeld van vaders gebruikt Hij? Hoe is dat bij God de Vader? Welke belofte ligt er in vers 13 voor het gebed om de Heilige Geest? Wat betekent dat voor het gebed van de discipelen tussen Hemelvaart en Pinksteren? Wat betekent dat voor jouw gebed?

Woensdag: De Heilige Geest beloofd - Lees Joël 2:28-32

Niet alleen in het Nieuwe Testament is beloofd dat de Heilige Geest naar de aarde zou komen: ook in het Oude Testament. Welke belofte hoor je (vers 28a)? Wat zal er dan gebeuren (vers 28b-29)? Over welke dag heeft Joël het? In het Oude Testament wordt het begin van het Koninkrijk van God (Jezus' eerste komst naar deze aarde) en het einde van het Koninkrijk van God (Jezus' wederkomst) vaak in één adem genoemd. Hoe hoor je dat in dit Bijbelgedeelte? Welke Evangelieboodschap klinkt er in vers 32?

Donderdag: De Heilige Geest komt - Lees Handelingen 2:1-13

De dag van het Pinksterfeest werd vervuld: wat betekent dat? Je hoort dit woord nog twee keer in deze verzen: wat wordt er allemaal vol? De Heilige Geest wordt vergeleken met wind (zie ook Johannes 3): wat kun je van dit beeld leren over de Heilige Geest? De Heilige Geest wordt ook vergeleken met vuur: wat leer je daarvan over Zijn werk? Kun je wat dingen noemen die gebeuren als de Heilige Geest in je leven komt?

Vrijdag: De Heilige Geest spreekt - Lees Handelingen 2:14-23 en 32-33

De Heilige Geest zal jullie in de waarheid van het Woord leiden, had de Heere Jezus een poosje geleden gezegd. Hoe merk je dat aan Petrus' toespraak? Petrus legt de mensen uit wat er hier gebeurt (vers 32-33): zeg dit eens in je eigen woorden!

Zaterdag: De Heilige Geest werkt - Lees Handelingen 2:37-42

Hoe merk je dat de Heilige Geest ook in de harten van de hoorders werkt (vers 37)? Welk antwoord geeft Petrus op hun vraag (vers 38-39)? Wat betekent dit antwoord voor jou? Wat is jouw gebed na het lezen van deze verzen?

BIJBELTEKST OM TE LEREN

Mattheüs 28:19

www.bijbelsopvoeden.nl/product/mattheus2819a-leren/

Handelingen 2:3 of 4

www.bijbelsopvoeden.nl/product/handelingen23-leren/

www.bijbelsopvoeden.nl/product/handelingen24a-leren/

BIJBELMATERIAAL OM TE VERWERKEN BIJ HET WEEKTHEMA HEILIGE GEEST

- Maak je geen gebruik van de weekkaarten van www.artbyclaudia.nl/

Maak dan zelf een weekkaart van de afbeelding hieronder.

Je kunt de afbeelding printen op karton of natekenen en daarna kleuren, verven, beplakken met stukjes (crêpe)papier, overgebleven steentjes van diamondpainting en dergelijke.

- Maak je wel gebruik van de weekkaarten van www.artbyclaudia.nl/

Dan kun je het symbool (van de Heilige Geest) hieronder ook gebruiken en naar eigen inzicht bewerken.

Hang je verwerking daarna aan een touwtje tussen de zevende en de achtste weekkaart.



WAT JE EVENTUEEL NOG MEER KUNT DOEN MET KINDEREN

- Je kunt met elkaar een Bijbelse kijktafel maken het Pinksterfeest.

Een voorbeeld vind je hier: www.bijbelsopvoeden.nl/product/pinksterfeest-feit/

- Wil je dieper ingaan op het werk van de Heilige Geest? De Heilige Geest wordt in de Bijbel vergeleken met vuur, wind en water. Kies welk beeld je met kinderen uit wilt werken. Houd er een gezinsmoment over en maak er een Bijbelse kijktafel bij.

Zie: www.bijbelsopvoeden.nl/product-tag/pinksterfeest/

- Kleurplaten over het Pinksterfeest vind je hier:

www.bijbelsopvoeden.nl/product/handelingen21-5-kleuren/

www.bijbelsopvoeden.nl/product/handelingen21-4-kleuren/

www.bijbelsopvoeden.nl/product/handelingen214-36-kleuren/

www.bijbelsopvoeden.nl/product/handelingen214-kleuren/

Week 8

VIA VICTORIA: Vruchtweg voor de Kerk

BIJBELROOSTER OM TE LEZEN EN TE OVERDENKEN / BESPREKEN

Eerste Pinksterdag: De vrucht van de Geest: Lees Galaten 5:16-26

Wat zijn werken van het vlees? Geef eens voorbeelden? Wat is de vrucht van de Geest? Kun je ze allebei hebben in je leven? Deze week lezen we over de vrucht van de Geest in het leven van de mensen uit de eerste Pinkstergemeente. Hoe is het in uw/jouw leven?

Tweede Pinksterdag: Liefde – blijdschap – vrede: Lees Handelingen 2:41-47

Hoe hoor je in het gelezen gedeelte dat de vrucht van liefde er is? Hoe weet je dat de vrucht van blijdschap er is? Waaraan merk je de vrucht van vrede? Wat kunnen wij van dit Bijbelgedeelte leren?

Dinsdag: Goedheid – geloof: Lees Handelingen 3:1-12 en 16

Hoe zie je de vrucht van goedheid in het leven van Petrus en Johannes? Hoe zie je de vrucht van geloof in hun leven (vers 6)? Hoe zie je de vrucht van geloof in het leven van de kreupel man (vers 16)? Hoe kun je de vrucht van geloof en goedheid nu aan iemands leven zien?

Woensdag: Lankmoedig/geduldig – goedertieren/liefde&trouw: Lees Handelingen 4:1-12

Vergelijk Petrus voor Pinksteren met Petrus hier – wat valt je op als je kijkt naar de vrucht van geduld en de vrucht van liefde en trouw tot zijn Meester? Hoe komt dat (vers 8)?

Donderdag: Zachtmoedig: Lees Handelingen 5:27-41

Wat is het tegenovergestelde van zachtmoedig (vers 33 en 40)? Hoe zie je zachtmoedigheid in het leven van de apostelen (vers 41)? Zachtmoedigheid heeft alles te maken met getemd zijn. Wat kun je vertellen van een getemd dier? En van een zachtmoedig mens?

Vrijdag: Matig/zelfbeheersing: Lees Handelingen 4:32-37

Waaraan zie je matigheid bij de eerste christenen (vers 32 en 34)? Hoe zie je matigheid in het leven van Joses (vers 37)? Geef eens wat voorbeelden hoe je nu matig kunt zijn!

Zaterdag: Vrucht dragen: Lees Johannes 15:1-8

Wat heb je geleerd van het nadenken over de vrucht van de Geest in deze week? Wanneer kun je alleen vrucht dragen? Wat betekent dat voor jouw leven?

BIJBELTEKST OM TE LEREN

Galaten 5:22

www.bijbelsopvoeden.nl/product/galaten522-leren/

BIJBELMATERIAAL OM TE VERWERKEN BIJ HET WEEKTHEMA VRUCHT VAN DE GEEST

Maak je geen gebruik van de weekkaarten van www.artbyclaudia.nl/

Maak dan zelf een weekkaart met bijvoorbeeld een tros druiven.

Dat kan aan de hand van deze kleurplaat:

www.bijbelsopvoeden.nl/product/galaten522-kleuren-2/

WAT JE EVENTUEEL NOG MEER KUNT DOEN MET KINDEREN

- Wil je dieper ingaan op groeien en bloeien als werk van de Heilige Geest?

Dat kan met behulp van dit gezinsmoment:

www.bijbelsopvoeden.nl/product/werk-heilige-geest-groeien-en-bloeien-8-16-jaar/

- Je kunt een Bijbelse kijktafel maken om het proces van zaad naar vrucht duidelijk te maken.

Hier vind je een voorbeeld:

www.bijbelsopvoeden.nl/product/van-zaad-naar-vrucht/

- Het maken van deze vrucht hieronder kan een hulpmiddel zijn om de negen aspecten van de vrucht van de Geest te leren en te onthouden.

Alles wat je daarvoor nodig hebt, vind je hier:

www.bijbelsopvoeden.nl/product/vrucht-van-de-geest-2/

